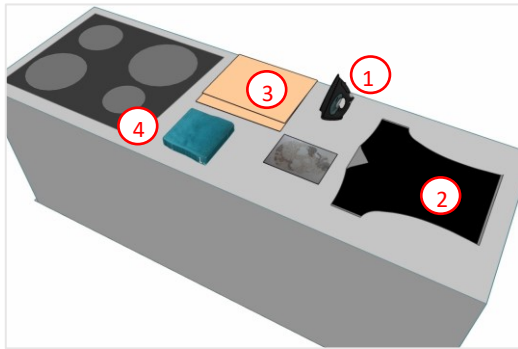

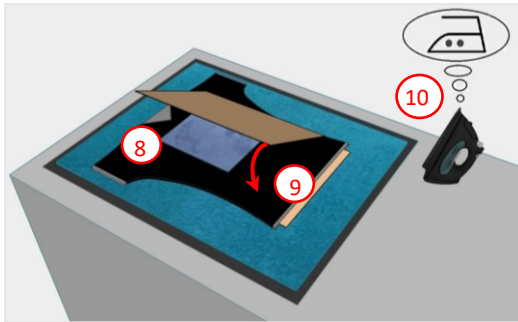



Bügelanleitung Nieten Hotfix Applikationen & Nieten-Bügelbilder

Vorbereitung:

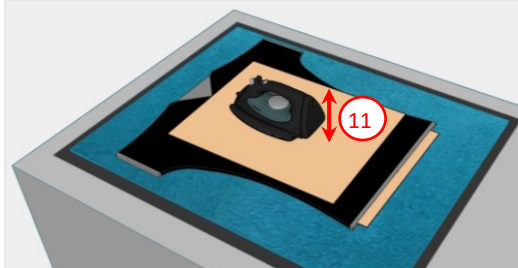
- ① Ein funktionstüchtiges Bügeleisen.
- ② Ein gewaschenes und trockenes Kleidungsstück.
Verwenden Sie keine wärmeempfindlichen Materialien wie 100% Polyester, 100% Nylon, Leder usw. Kleidungsstücke vorher ohne Weichspüler waschen!
- ③ 2 Stück Backpapier (oder Baumwolltücher)
Zur Verwendung als Trennlage zwischen Bügeleisen und Bügelbild sowie als Trennlage im Kleidungsstück.
- ④ Glatte aber weiche Fläche als Untergrund z.B. Ceranfeld mit Handtuch oder weiches Bügelbrett


Vorgehen:

- ⑤ Frottierhandtuch auf die glatte Fläche legen (oder Bügelbrett mit weicher Auflage vorbereiten)
- ⑥ Kleidungsstück faltenfrei auf das Handtuch bzw. Bügelbrett legen. Bei dünnen T-Shirts ein Baumwolltuch/Backpapier zwischen die Stoffschichten legen.




- ⑦ Folien des Bügelbildes vorsichtig voneinander abziehen.
Achten Sie darauf, dass keine Nieten verrutschen. Sollte doch eine Niete verrutscht sein, können Sie dies jetzt noch korrigieren.
- ⑧ Die durchsichtige Folie mit den Nieten auf der gewünschten Stelle Ihres Kleidungsstücks positionieren.
- ⑨ Baumwolltuch/Backpapier auf das Bügelbild legen.
- ⑩ Bügeleisen auf Stufe 2, Wolle, OHNE Dampf vorheizen.



- ⑪ Das Bügeleisen 15 Sekunden auf jede Stelle des Motivs pressen.
Das Bügeleisen immer wieder neu aufsetzen (Keine Bügelbewegungen) Achten Sie darauf jede Stelle nur einmal zu bügeln und die Bügelzeit von 15 Sekunden einzuhalten.



- ⑫ Erst wenn alles abgekühlt ist, wird die durchsichtige Folie vorsichtig abgezogen.
Bitte Temperatur mit Ihren Händen prüfen.
- ⑬ Abschließend mit dem Fingernagel testen ob die Nieten fest sitzen.
Falls die Nieten noch locker sind, den Bügelvorgang noch einmal wiederholen.



Wir wünschen Ihnen viel Spaß mit unseren Bügelbildern.

Pflegeanleitung: Textilien können auf links in der Waschmaschine bei 40 °C gewaschen werden. Keinen Trockner verwenden!

Das Bügeln sollte ausschließlich von Erwachsenen durchgeführt werden, denn es besteht die Gefahr sich zu verbrennen!

Es wird keine Garantie für diese Bügelanleitung übernommen. Eine Haftung für unsachgemäßes Aufbügeln sowie für Folgeschäden an den verwendeten Kleidungsstücken/Materialien/Textilien wird generell ausgeschlossen.